

- 2 登録手続き用のメールをお送りしますので、メールアドレスを入力して「メールを送信する」をクリック(タップ)してください。このメールアドレスがえきねっとに登録されます。

えきねっと JR

登録手続きメール送信

受信可能なメールアドレスをご入力ください。

メールアドレスを入力してください **必須**

メールアドレスを入力してください

入力いただいたアドレスに
登録手続きメールをお送りします。



クリック!



メールが届きます!

えきねっと



登録手続きメール送信

受信可能なメールアドレスをご入力ください。

メールアドレスを入力してください **必須**

メールアドレス再入力 **必須**

メールアドレス再入力

入力いただいたアドレスに
登録手続きメールをお送りします。



タップ!



メールが届きます!

- 3 届いたメールに記載されているURLを選択して「会員登録」画面にお進みください

会員登録手続きのご案内【えきねっと】

受信トレイ x

えきねっと <member@eki-net.com> 13:58 (0分前) ☆ ↶ ⋮

To 自分

「えきねっと」の新規会員登録にお申込みいただきまして、ありがとうございます。

下記のURLへアクセスし、必要な情報を入力のうえ、登録手続きをお願いいたします。

https://www-trial.eki-net.com/Personal/member/wb/NewReg/NewRegistBasicInfoInput?oneTimeAccessID=e7_566_016_04f_c6d_0caf4c2

※このURLの有効期間は手続き受付時より24時間です。
(有効期限 2021/05/01 13:58)

URLが無効の場合は、恐れ入りますが、最初から会員登録手続きをお願いいたします。

お問い合わせ先
えきねっとサポートセンター



クリック!

2021/04/23 (金) 17:01
えきねっと <member@eki-r>
会員登録手続きのご案内【えきねっと】

宛先 ●●●●●

「えきねっと」の新規会員登録にお申込みいただきまして、ありがとうございます。

下記のURLへアクセスし、必要な情報を入力のうえ、登録手続きをお願いいたします。

https://www-trial.eki-net.com/Personal/member/wb/NewReg/NewRegistBasicInfoInput?oneTimeAccessID=5621_2f6f_34bafe5143e_4ad

※このURLの有効期間は手続き受付時より24時間です。
(有効期限 2021/04/24 17:00)

URLが無効の場合は、恐れ入りますが、最初から会員登録手続きをお願いいたします。

お問い合わせ先
えきねっとサポートセンター



タップ!

- 4 基本情報、ご連絡先、えきねっとユーザーID、パスワードを入力して「入力内容を確認」をクリック(タップ)してください。

会員登録

基本情報

お名前 (姓) お名前 (名) お名前 (姓)

生年月日 性別 男性 女性 登録しない

〒 都道府県 市区町村 町名番地

電話番号 (自宅など)

電話番号 (携帯電話)

えきねっとユーザーID

パスワード

パスワード再入力

入力内容を確認

クリック!

会員登録

基本情報

お名前 (姓) お名前 (名) お名前 (姓)

生年月日 性別 男性 女性 登録しない

〒 都道府県 市区町村 町名番地

電話番号 (自宅など)

電話番号 (携帯電話)

えきねっとユーザーID

パスワード

パスワード再入力

入力内容を確認

タップ!

- 5 入力内容を確認して「クレジットカード情報登録へ」をクリック(タップ)してください。




- 6 えきねっとで申込みきっぷをクレジットカードで決済する場合は、クレジットカード情報を入力して「入力内容を確認」をクリック(タップ)してください。クレジットカードを登録しない場合は、「クレジットカードは今登録しない」ボタンを押下して次の画面へお進みください。



- 7 入力内容を確認して「ICカード情報の登録へ」をクリック(タップ)してください。

えきねっと

会員登録



クレジットカード情報の確認

カード会社
ビューカード

カード番号 (下4桁)
●●●●

有効期限
●●月 / ●●年

登録名
ビューカード

ICカード情報の登録へ

< 入力内容を修正

クリック!

えきねっと

JR



会員登録

クレジットカード情報の確認

カード会社
ビューカード

カード番号 (下4桁)
●●●●

有効期限
●●月 / ●●年

登録名
ビューカード

ICカード情報の登録へ

< 入力内容を修正

タップ!

- 8 新幹線eチケットサービスを利用される場合は、使用するICカードを登録してください。後から「マイページ」にて登録も可能です。ICカードを登録しない場合は、「ICカードは今登録しない」ボタンを押下して次の画面へお進みください。

えきねっと

JR

会員登録



ICカード情報の登録

新幹線eチケットサービスをご利用される場合は、使用するICカードを登録してください。
なお、ICカードはマイページからも登録可能です。

ICカードは今登録しない
(次の画面へ)

ICカード番号 **必須**

カード画面右下の番号を入力してください。

表面



裏面

ICカードの登録名 (全角16文字以内) **必須**

えきねっとに登録されている他のICカードと区別がつくようにしてください。

入力内容を確認

タップ!

えきねっと

JR



会員登録


ICカード情報の登録

新幹線eチケットサービスをご利用される場合は、使用するICカードを登録してください。
なお、ICカードはマイページからも登録可能です。

ICカード番号 **必須**

カード画面右下の番号を入力してください。

表面



裏面

ICカードの登録名 (全角16文字以内) **必須**

えきねっとに登録されている他のICカードと区別がつくようにしてください。

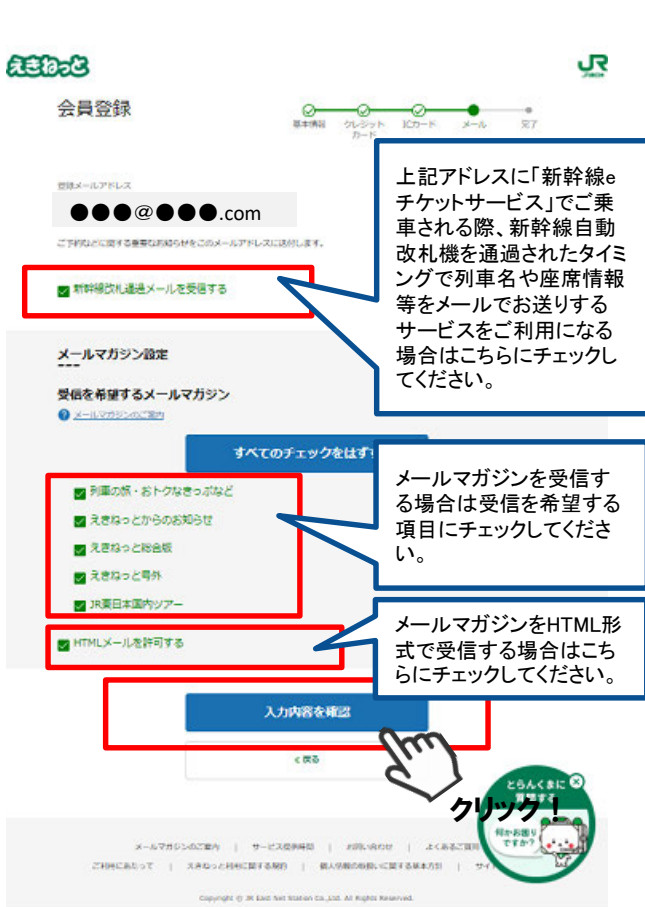
入力内容を確認

タップ!

9 入力内容を確認して「メールの配信設定へ」をクリック(タップ)してください。



10 ご登録のメールアドレスで受信するメールを選択します。



11 入力内容を確認して「会員登録」をクリック(タップ)してください。



12 登録が完了しました



メールが届きます！



メールが届きます！