



クレジットカード情報変更の方法

- 1 トップページ画面上部の「ログイン」よりログイン → 「会員情報の確認・変更/退会」を選択 → 「会員情報の確認・変更」画面 → 「クレジットカード情報」画面におすすみください。

《 パソコン版 》

《 スマホ版 》

2 ワンタイムパスワードを発行⇒届いたメールに記載の4桁の数字を入力してください



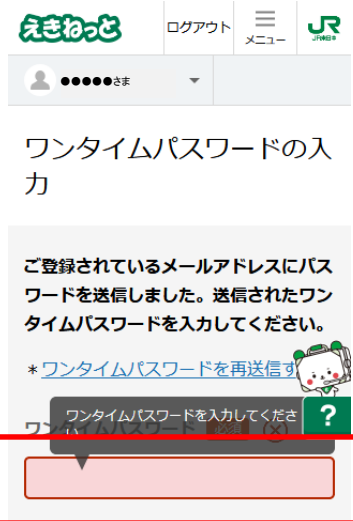
メールが届きます！



メールが届きます！



送られてきたメールに記載されている4桁の数字を入力して「次へ」をクリック



送られてきたメールに記載されている4桁の数字を入力して「次へ」をタップ

3 新しいクレジットカード情報を入力してください



「変更する」をクリック



「変更する」をタップ

※有効期限の更新を行う方も「変更する」を選択してください

えきねっと 便利な使い方 | ポイント | お問い合わせ | よくあるご質問

JRきっぷ JRツアー 駅レンタカー

クレジットカード情報の変更

現在のカード番号 (下4桁)
●●●●

カード番号を入力してください。

有効期限 **必須**
01 月 20 26 年

セキュリティコード **必須**

登録名 (全角16文字以内) **必須** ✓
えきねっとに登録されている他のクレジットカードと区別がつくようにしてください。
クレジットカード1

入力情報を確認

とらんくまに質問する
何かお困りですか?

新しいカード情報を入力して「入力内容を確認」をクリック

4 登録した情報を確認してください

えきねっと 便利な使い方 | ポイント | お問い合わせ | よくあるご質問

JRきっぷ JRツアー 駅レンタカー

クレジットカード情報の確認

カード会社
ビューカード

カード番号 (下4桁)
●●●●

有効期限
01月/26年

登録名
クレジットカード1

登録・変更

とらんくまに質問する
何かお困りですか?

「登録・変更」をクリック

えきねっと ログアウト メニュー JR

●●●●●●さま

クレジットカード情報の変更

現在のカード番号 (下4桁)
●●●●

カード番号を入力してください。

有効期限 **必須**
01 月 20 26 年

セキュリティコード **必須**

登録名 (全角16文字以内) **必須** ✓
えきねっとに登録されている他のクレジットカードと区別がつくようにしてください。
任意の名称を入力

入力情報を確認

とらんくまに質問する
何かお困りですか?

新しいカード情報を入力して「入力内容を確認」をタップ

えきねっと ログアウト メニュー JR

●●●●●●さま

クレジットカード情報の確認

カード会社
ビューカード

カード番号 (下4桁)
●●●●

有効期限
01月/26年

登録名
クレジットカード1

登録・変更

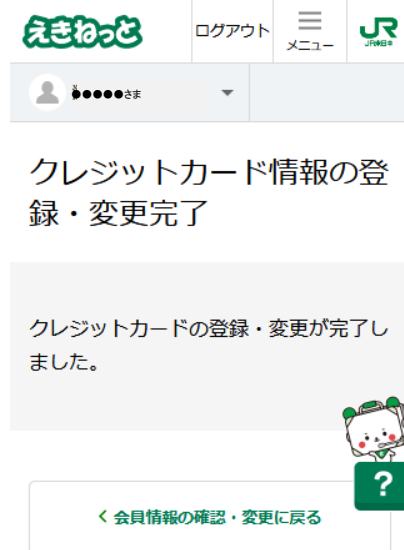
とらんくまに質問する
何かお困りですか?

「登録・変更」をタップ

4 変更が完了しました



メールが届きます！



メールが届きます！

※有効期限は自動更新されませんので、カード更新時期になりましたら恐れ入りますが情報の更新をお願いいたします。

※有効期限の更新が必要なお客さまは、恐れ入りますが、変更画面よりクレジットカード番号と有効期限、セキュリティコードをご入力ください。

5 クレジットカード情報を新規登録する場合

クレジットカード登録

クレジットカードでお支払いいただく場合は、カード情報を登録してください。
なお、クレジットカード以外にも、コンビニ、金發機、駅券売機でのお支払いも可能です。



こちらに入力してください。



こちらに入力してください。

6 登録した情報を確認してください



「登録・変更」をクリック

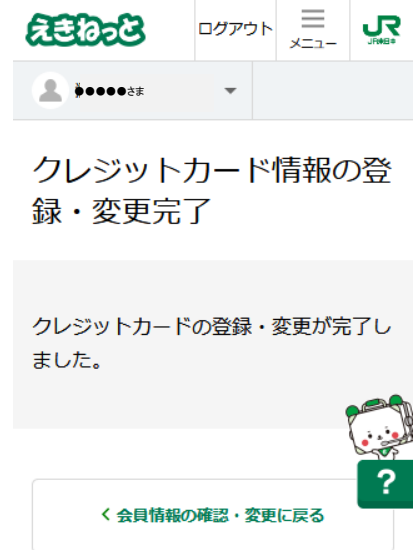


「登録・変更」をタップ

7 登録が完了しました



メールが届きます！



メールが届きます！